

Infosessie Digitale Aangifte Heffingen

20 december 2021

Pieter D'Hondt

Digitale Aangifte Heffingen

▶ Algemene info

- Zending aangiftebrieven met toegangscode voorzien voor 20 januari
- Loket normaal gezien beschikbaar vanaf 8 januari voor mandaathouders
- Helpdesk blijft bereikbaar op het nummer 053 72 62 72

Digitale Aangifte Heffingen

▶ Aanpassingen loket 2022

- Aanmelden
- Lay-out startpagina
- Geen faxnummer meer
- Ondernemingsnummer niet meer te wijzigen
- Nieuwe activiteit: niet altijd bewijs lozing

Digitale Aangifte Heffingen

▶ Aanpassingen loket 2022

→ Waterbalans

→ Vink grondwater

→ Hemelwater

→ geen bijlage verplicht bij 0 m²

Digitale Aangifte Heffingen

▶ Aanpassingen loket 2022

→ Indienen

→ Naam aangemeld persoon duidelijker zichtbaar

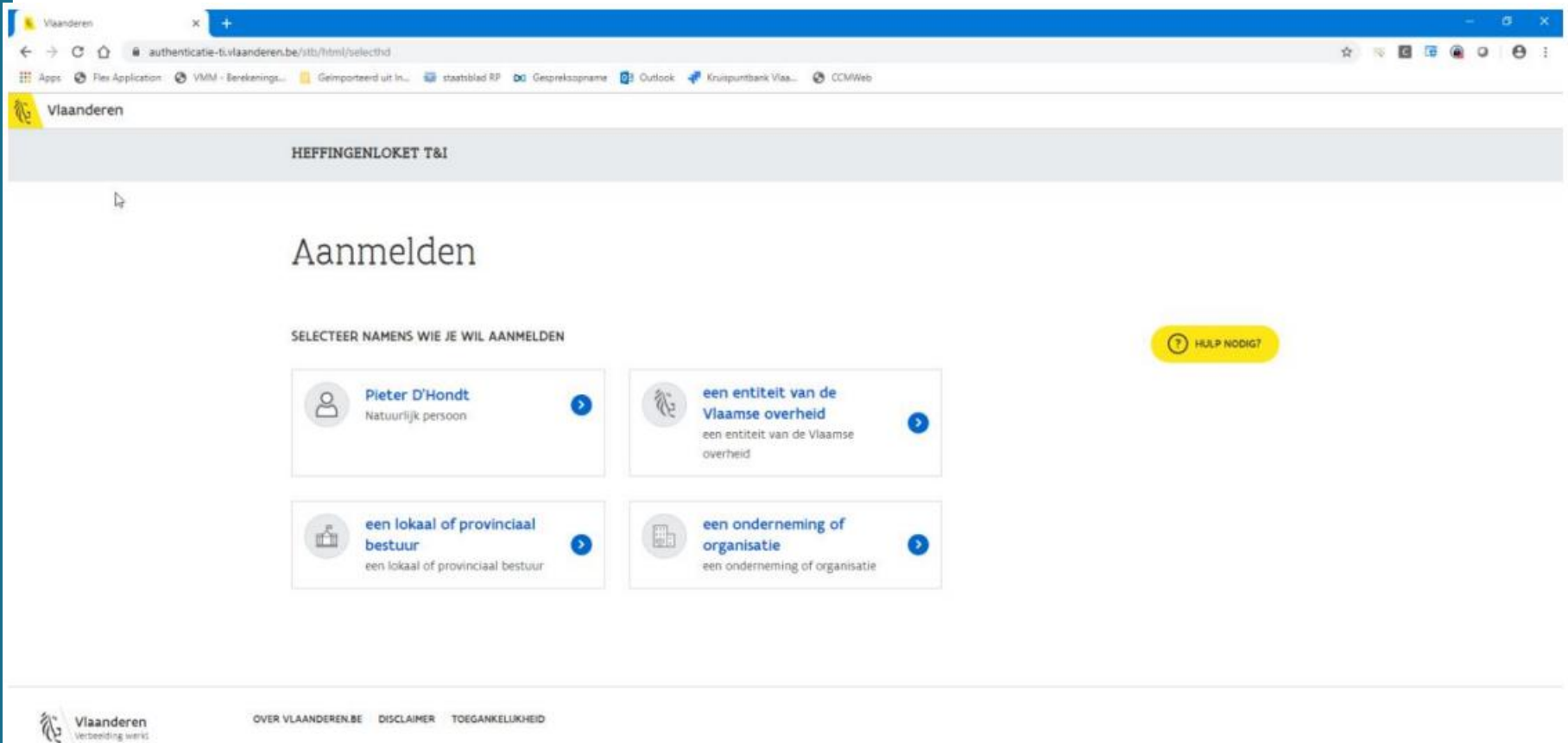
→ Toegangscode volgend jaar digitaal

→ Ingebrestelling

→ Digitaal verzenden

Aanmelden

Oude manier: nog keuze maken tussen doelgroepen

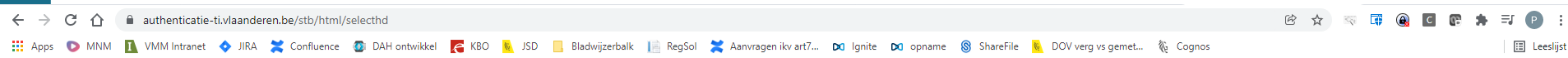


The screenshot shows a web browser window with the URL `authenticatie-ti.vlaanderen.be/stb/html/selecthd`. The page title is "HEFFINGENLOKET T&I". The main heading is "Aanmelden". Below this, the instruction "SELECTEER NAMENS WIE JE WIL AANMELDEN" is displayed. There are four selection options, each with an icon and a blue arrow button:

- Pieter D'Hondt** (Natuurlijk persoon)
- een entiteit van de Vlaamse overheid** (een entiteit van de Vlaamse overheid)
- een lokaal of provinciaal bestuur** (een lokaal of provinciaal bestuur)
- een onderneming of organisatie** (een onderneming of organisatie)

A yellow button labeled "HULP NODIG?" is located in the top right corner of the selection area. The footer contains the logo of the Flemish Environment Agency and the text "OVER VLAANDEREN.BE", "DISCLAIMER", and "TOEGANKELIJKHEID".

Nieuwe manier: direct keuze maken tussen specifieke ondernemingsnummers







HEFFINGENLOKET T&I



Aanmelden



SELECTEER NAMENS WIE JE WIL AANMELDEN

[? HULP NODIG BIJ AANMELDEN?](#)

 **Pieter D'Hondt**
Natuurlijk persoon 

 **INFRAX**
0882509166 

 **Pidpa**
0204908936 

 **Stad Dendermonde**
0207445584 

 **Vlaamse Milieumaatschappij**
OVO000092 

Lay-out startpagina

naam bedrijf

Overzicht aangiften OO-84000639

Heffingsplichtige: **VLAAMSE MILIEUMAATSCHAPPIJ**

Huidige aangifte heffingsjaar

START

Open de huidige aangifte

De status van de aangifte is: **In te dienen**

Ander dossier openen

Hulpmiddelen bij de huidige aangifte

Berekeningswizard

U kan uw heffing zelf berekenen

Berekeningswizard

Vorige aangiften

Via deze pagina kan u de aangiften van voorgaande jaren raadplegen

Open overzicht aangiften

Berichten VMM

Via deze pagina kan u volgende documenten raadplegen: berichten van rechtzetting, berichten van ambtswege, heffingsbiljetten en berekeningsnota's

Open overzicht berichten

Mandaat verlenen

Via deze pagina kan u een andere onderneming een mandaat geven voor het invullen en versturen van de aangifte.

Mandaat verlenen

Mandaat intrekken

Via deze knop kan u een mandaat intrekken. Daarna keert u automatisch terug naar het overzicht met dossiers.

Mandaat intrekken

Geen faxnummer meer

≡ Dossiernr: **00 - 84000639** | Heffingsplichtige: **VLAAMSE MILIEUMAATSCHAPPIJ**

NAVIGATIE

- Exploitatiezetel >
- Maatschappelijke zetel >
- Contactpersoon >
- Stopzetting of Overname >

Identificatie van de heffingsplichtige

Vul onderstaande identificatiegegevens in of verbeter de ingevulde velden in de daarvoor voorziene vakken. In de handleiding vindt u hierover meer informatie.

*Velden met een * zijn verplicht in te vullen.*

Exploitatiezetel

naam exploitatiezetel*

VLAAMSE MILIEUMAATSCHAPPIJ

Adresgegevens

 Adres ingeven of wijzigen

Zandvoordestraat 375, 8400 Oostende

e-mailadres

telefoonnummer


Maatschappelijke zetel

type persoon*

natuurlijk persoon rechtspersoon

rechtsvorm*

Overheden van het Vlaams Gewest en Vlaams Gemeenschap

naam maatschappelijke zetel* 

VLAAMSE MILIEUMAATSCHAPPIJ

Beschikt u over een ondernemingsnummer*

Ja
 Nee

Ondernemingsnummer niet meer te wijzigen

NAVIGATIE

- Exploitatiezetel >
- Maatschappelijke zetel >
- Contactpersoon >
- Stopzetting of Overname >

Dossiernr: **00 - 84000639** | Heffingsplichtige: **VLAAMSE MILIEUMAATSCHAPPIJ**

naam maatschappelijke zetel*

VLAAMSE MILIEUMAATSCHAPPIJ

Beschikt u over een ondernemingsnummer*

Ja

Nee

ondernemingsnummer*

0887.290.276

Indien het ondernemingsnummer van dit dossier is veranderd, moet u onderaan deze pagina een overname door het nieuwe ondernemingsnummer ingeven.

Adresgegevens

 Adres ingeven of wijzigen

Dokter De Moorstraat 24/26, 9300 Aalst

 Adres Exploitatie kopiëren

e-mailadres

telefoonnummer

contactpersoon

Naam*

Karolien De Corte

functie

Verantwoordelijke Team Facilitair Beheer

e-mailadres*

k.decortea@vmm.be

Nieuwe activiteit: niet altijd bewijs lozing

enkel bij vergunde lozingen in
oppervlaktewater

≡ Dossiernr: **00 - 84000639** | Heffingsplichtige: **VLAAMSE MILIEUMAATSCHAPPIJ** | Activiteit: **nieuw**

NAVIGATIE

- Algemene informatie >
- Vrijstellingen-Lozingssituatie >
- Waterbalans in 2021 >
- Berekeningsmethode >
- Valideren >

+ Opmerking toevoegen

Vrijstellingen

AC3 Geef aan of er voor deze activiteit vrijstellingen gelden. Voor elke vrijgestelde activiteit dient een bewijsstuk toegevoegd te worden.

Deze activiteit is vrijgesteld voor

- De heffing op waterverontreiniging
- De heffing op grondwaterwinning (indien u geen of minder dan 500 m³ grondwater per jaar oppompt, moet u deze vrijstelling NIET aanvinken)

Lozingssituatie

LO3 Geef de huidige lozingsplaats aan*

riolering/collector

Datum ingebruikname*

01/01/2021

Bijlagen

Bijlagen 0

+ Bijlage toevoegen

Er werden nog geen bijlagen toegevoegd

Terug naar overzicht aangifte

Vorige Volgende

*Velden met een * zijn verplicht in te vullen.*

Dossiernr: **OO - 84000639** | Heffingsplichtige: **VLAAMSE MILIEUMAATSCHAPPIJ** | Activiteit: **nieuw**

NAVIGATIE

- Algemene informatie >
- Vrijstellingen-Lozingssituatie >
- Waterbalans in 2021 >
- Berekeningsmethode >
- Valideren >

+ Opmerking toevoegen

Vrijstellingen

AC3 Geef aan of er voor deze activiteit vrijstellingen gelden. Voor elke vrijgestelde activiteit dient een bewijsstuk toegevoegd te worden.

Deze activiteit is vrijgesteld voor

- De heffing op waterverontreiniging
- De heffing op grondwaterwinning (indien u geen of minder dan 500 m³ grondwater per jaar oppompt, moet u deze vrijstelling NIET aanvinken)

Lozingssituatie

LO3 Geef de huidige lozingsplaats aan*

OW met vergunning

naam oppervlaktewater

nieuw

Datum ingebruikname*

01/01/2021

Bijlagen*

Bijlagen

+ Bijlage toevoegen

Er werden nog geen bijlagen toegevoegd

Dit veld is verplicht in te vullen

Terug naar overzicht aangifte

Vorige Volgende

Velden met een * zijn verplicht in te vullen.

Waterbalans

Vink grondwater

enkel niet uitvinkbaar (grijs) bij activiteiten die effectief
grondwater bevatten

Activiteiten

Te valideren activiteiten

START

Activiteitsnaam	Heffingssector	Omschrijving	Status validatie	Acties
Kruispad - sector 21a - cafetaria	Horeca: hotels, motels, restaurants, jeugdherbergen en cafés		✓ Valideren	Wijzigen <input type="checkbox"/> Stopzetten
Kruispad - sector 28e - besproeien tennisvelden	Land- en tuinbouwbedrijven: Overige bedrijven		✓ Valideren	Wijzigen <input type="checkbox"/> Stopzetten



- Algemene informatie >
- Vrijstellingen-Lozingssituatie >
- Waterbalans in 2021** v
- > Leidingwaterverbruik
- Berekeningsmethode >
- Valideren >
- + Opmerking toevoegen

Waterbalans in 2021

Controleer en/of duid de waterverbruiken aan die van toepassing zijn.

Indien er nog een actieve grondwaterput gekend is, kan je "Grondwaterverbruik" niet uitvinken en moet je de detailgegevens aanvullen.

- Leidingwaterverbruik
- Grondwaterverbruik
- Oppervlaktewaterverbruik
- Hemelwaterverbruik
- Ander waterverbruik
- Koelwaterverbruik

WB1 Als een opsplitsing per activiteit of lozingspunt noodzakelijk is, voeg dan een verduidelijking van de verdeling van het waterverbruik over die verschillende activiteiten toe. De verdeling kan onder andere worden gebaseerd op interne meters, forfaitair (bv. 30 m³ per werknemer) of verschillende abonneenummers. ?

Bijlagen ?

+ Bijlage toevoegen

Er werden nog geen bijlagen toegevoegd

Terug naar overzicht aangifte

Vorige Volgende

*Velden met een * zijn verplicht in te vullen.*



- Algemene informatie
- > Dieren en teelten in 2021
- Vrijstellingen-Lozingsituatie
- Waterbalans in 2021**
- > Grondwaterverbruik
- Berekeningsmethode
- Valideren
- + Opmerking toevoegen

Waterbalans in 2021

Controleer en/of duid de waterverbruiken aan die van toepassing zijn.

Indien er nog een actieve grondwaterput gekend is, kan je "Grondwaterverbruik" niet uitvinken en moet je de detailgegevens aanvullen.

- Leidingwaterverbruik
- Grondwaterverbruik Indien er nog een actieve grondwaterput gekend is, kan je "Grondwaterverbruik" niet uitvinken en moet je de detailgegevens aanvullen.
- Oppervlaktewaterverbruik
- Hemelwaterverbruik
- Ander waterverbruik
- Koelwaterverbruik

WB1 Als een opsplitsing per activiteit of lozingspunt noodzakelijk is, voeg dan een verduidelijking van de verdeling van het waterverbruik over die verschillende activiteiten toe. De verdeling kan onder andere worden gebaseerd op interne meters, forfaitair (bv. 30 m³ per werknemer) of verschillende abonneenummers. ?

Bijlagen ?

+ Bijlage toevoegen

Er werden nog geen bijlagen toegevoegd

Terug naar overzicht aangifte

Vorige

Volgende

*Velden met een * zijn verplicht in te vullen.*

Hemelwater

geen bijlage verplicht bij 0 m²

NAVIGATIE

- Algemene informatie >
- Vrijstellingen-Lozingsituatie >
- Waterbalans in 2021 >
- > Hemelwaterverbruik
- Berekeningsmethode >
- Valideren >

+ Opmerking toevoegen

Dossiernr: **00 - 84000639** | Heffingsplichtige: **VLAAMSE MILIEUMAATSCHAPPIJ** | Activiteit: **nieuw**

Hemelwaterverbruik

HW1 Onder hemelwater wordt verstaan:

- het hemelwater dat op een vervuild bedrijfsterrein valt en waarvoor of een vergunning voor het lozen van vervuild hemelwater werd afgeleverd of een proces-verbaal wegens onvergunde lozing werd opgesteld
- het hemelwater dat wordt gebruikt in het productieproces en/of voor de sanitaire installaties
- als het afvalwater bemonsterd werd, het hemelwater dat samen met het industriële afvalwater geloosd wordt

HW2 Controleer en/of vul de gegevens in van de **gewonnen hoeveelheid hemelwater, gemeten door debietmeter**

Beschikbare gegevens

Er zijn nog geen gegevens beschikbaar

+ Gegevens toevoegen

HW3 Controleer en/of vul voor de hemelwaterwinning zonder debietmeter de afspoelbare of vervuilde oppervlakte (m²) in. Vorig jaar werd **0.00m²** gebruikt voor de berekening van de heffing. Indien u dit jaar een andere oppervlakte opgeeft moet u dit staven en een bijlage toevoegen. Indien u geen hemelwater meer gebruikt, verduidelijk dan de reden bij de opmerking.

Voeg een berekening van de afspoelbare of vervuilde oppervlakte als bijlage bij deze aangifte.

Bijlagen

Er werden nog geen bijlagen toegevoegd

+ Bijlage toevoegen

Terug naar overzicht aangifte

Vorige Volgende

*Velden met een * zijn verplicht in te vullen.*

Indienen

Naam aangemeld persoon duidelijker
zichtbaar

Aangifte indienen

Als u de aangifte indient, is het mogelijk om een bevestigingsmail met een ingesloten pdf-versie van de aangifte te ontvangen.

U dient minstens één e-mailadres aan te duiden. U kan eveneens ook extra e-mailadressen (maximaal 6) opgeven indien u deze bevestigingsmail met de ingesloten pdf-versie van de aangifte wenst over te maken aan anderen.

[Klik hier voor een laatste controle van de pdf-versie](#)

Exploitatiezetel

Selecteer e-mail

Maatschappelijke zetel

Selecteer e-mail

Contactpersoon

Selecteer e-mail

U kan bovenstaande e-mailadressen aanpassen op de [identificatie pagina](#).

Aangemelde gebruiker

Selecteer e-mail

[+ Voeg extra e-mailadres toe](#)

Extra (1) *

NIEUW! Indien u de toegangscode voor de aangifte van volgend jaar ook via mail wil ontvangen, vul dan hieronder uw mailadres aan.

Annuleren

Aangifte indienen

Indienen

Toegangscodes volgend jaar digitaal

Aangifte indienen

Als u de aangifte indient, is het mogelijk om een bevestigingsmail met een ingesloten pdf-versie van de aangifte te ontvangen.

U dient minstens één e-mailadres aan te duiden. U kan eveneens ook extra e-mailadressen (maximaal 6) opgeven indien u deze bevestigingsmail met de ingesloten pdf-versie van de aangifte wenst over te maken aan anderen.

[Klik hier voor een laatste controle van de pdf-versie](#)

Exploitatiezetel

Selecteer e-mail

Maatschappelijke zetel

Selecteer e-mail

Contactpersoon

Selecteer e-mail

U kan bovenstaande e-mailadressen aanpassen op de [identificatie pagina](#).

Aangemelde gebruiker

Selecteer e-mail

[+ Voeg extra e-mailadres toe](#)

Extra (1) *

NIEUW! Indien u de toegangscode voor de aangifte van volgend jaar ook via mail wil ontvangen, vul dan hieronder uw mailadres aan.

Ingebrekestelling

Digitaal verzenden

Onderwerp van de mail : *Ingebrekestelling heffing op de waterverontreiniging en/of grondwaterwinning <Heffingsjaar>*

Tekst van de mail :

*Geachte heer,
Geachte mevrouw,*

Midden januari stuurde de VMM je een uitnodiging om de aangifte <Heffingsjaar> in te dienen en dit tegen 15/03/<Heffingsjaar>. Bij nazicht van onze bestanden bleek dat wij van jou nog geen aangifte <Heffingsjaar> hebben ontvangen in het aangifteloket.

Hoe kan ik mijn aangifte indienen?

Voor het indienen van jouw aangifte stelt de VMM een digitale aangifte ter beschikking. Via www.vmm.be/water/heffingen/doe-je-aangifte is deze Digitale Aangifte Heffingen beschikbaar. Je moet je eerst bij de Vlaamse Overheid aanmelden met jouw eID of token. Vervolgens kom je terecht op de aanmeldpagina van de Digitale Aangifte Heffingen. Je kan je dan aanmelden door jouw dossiernummer en toegangscode in te vullen en op "aangifte openen" te klikken.

Dossiernummer: <Dossier>

Toegangscode: <Loket toegangscode>

Exploitatiezetel: <EZ Naam>, <EZ Straat> <EZ Huisnr> <EZ Busnr> <EZ Locatie>, <EZ Postcode> <EZ Gemeente>

Het loket loodst je stapsgewijs door jouw gepersonaliseerde aangifte. Om je te helpen bij het invullen van het loket is een handleiding voorzien. We raden je ten zeerste aan om hiervan gebruik te maken, zodat jouw aangifte correct en volledig is. Een eventuele rechtzetting van de aangifte door de VMM gaat immers gepaard met een heffingsverhoging.

Voor bijkomende inlichtingen kan je de dienst heffingen bereiken op het nummer 053 72 62 72. We zijn bereikbaar elke werkdag van 9.00u - 12.00u en 14.00u - 16.00u. Je kan ook mailen naar aangifte@vmm.be.

Ik vul mijn aangifte niet zelf in!

Om jouw aangifte in te dienen heb je de toegangscode nodig. Indien je de aangifte niet zelf invult, stuur je deze mail met jouw toegangscode aan de persoon die jouw aangifte zal invullen. Deze persoon kan dan aanmelden met zijn eigen eID en jouw code om jouw aangifte in te dienen.

Hoogachtend

Dienst heffingen

Veel succes met het invullen van de aangiften!