



VLAAMSE MILIEUMAATSCHAPPIJ

# Eerste resultaten van het gebiedsdekkend uitvoeringsplan (GUP)

Ilse Gelaude

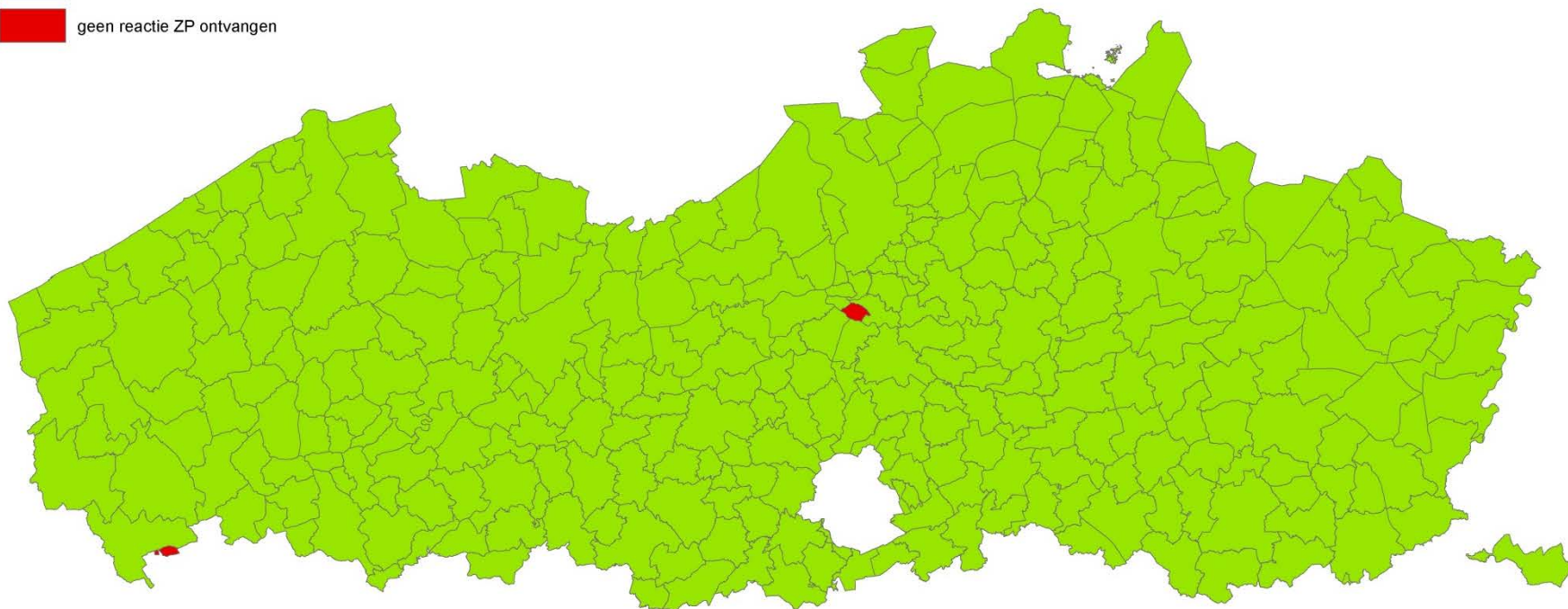
Teamverantwoordelijke waterzuiveringsbeleid

- *Inbreng bij voortraject ZP en GUP*
- *Wijzigingen in juridisch kader*
- *Herziening ZP in cijfers*
- *Opmaak GUP, de eerste resultaten en vervolgtraject*

# Inbreng gemeente/RB bij ZP

## Legende

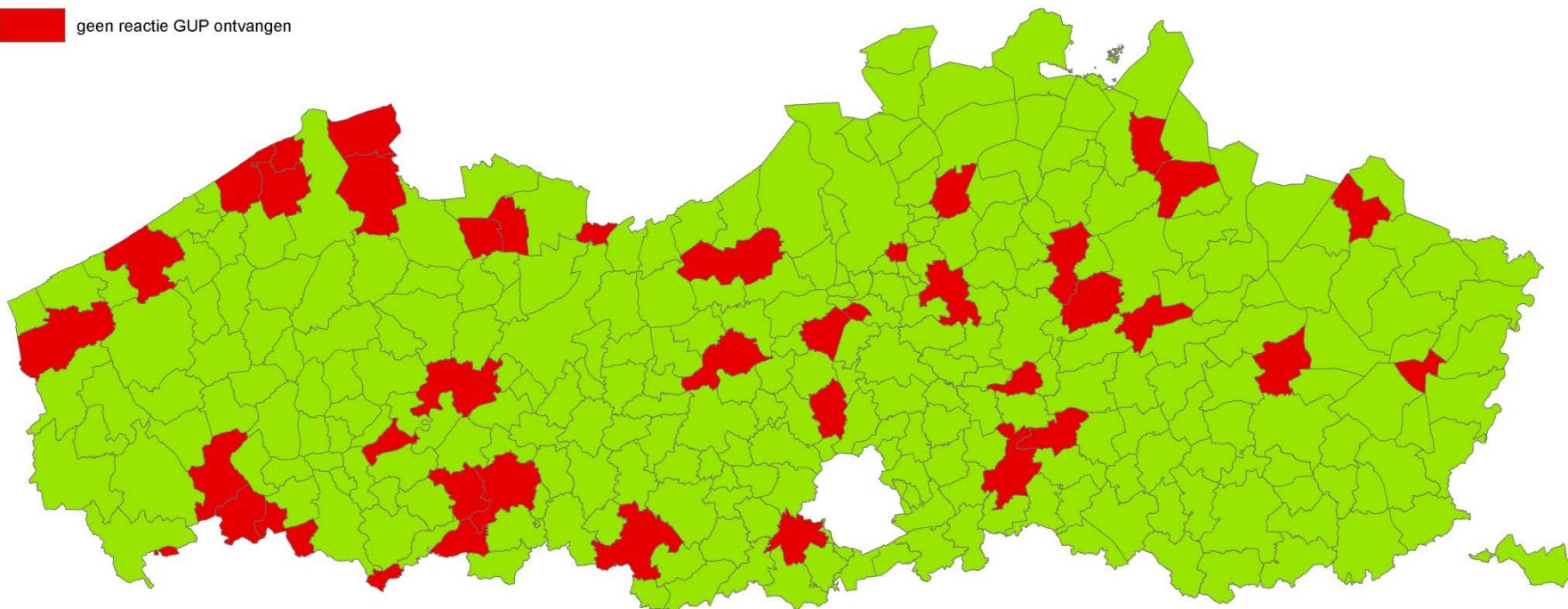
- reactie ZP ontvangen
- geen reactie ZP ontvangen



# Inbreng gemeente/RB bij GUP

## Legende

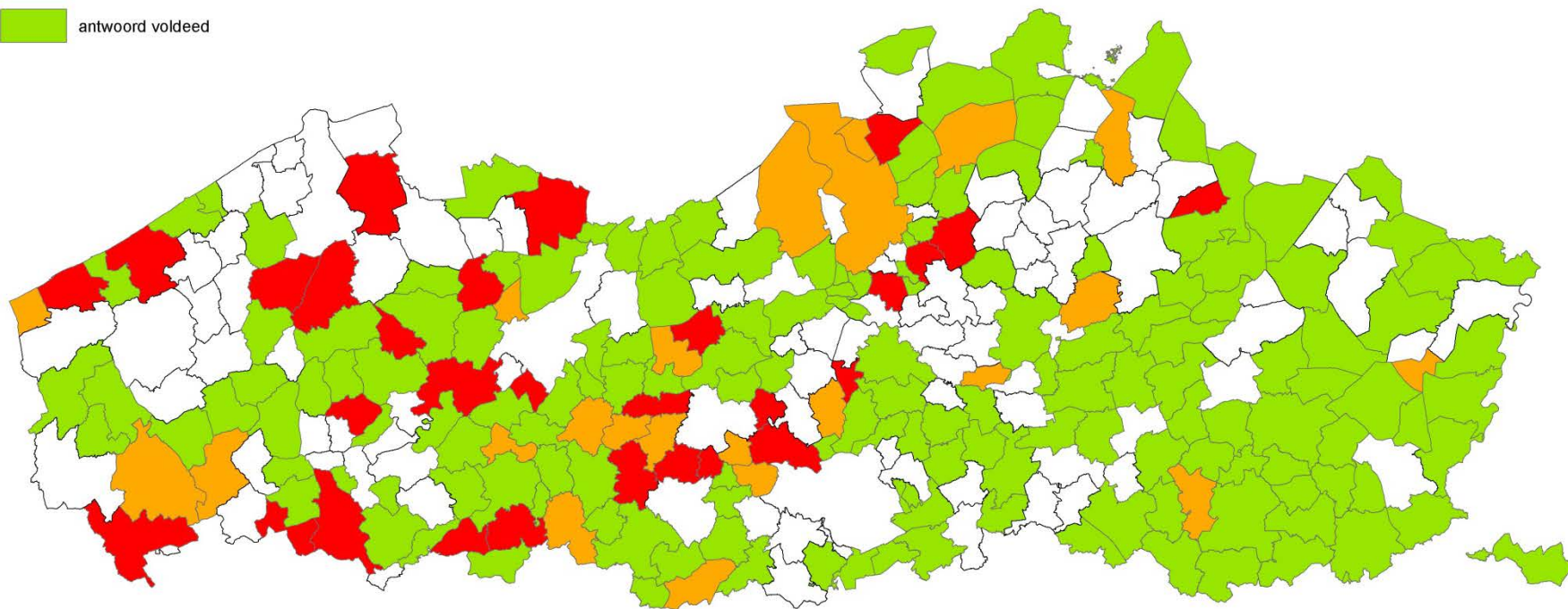
- reactie GUP ontvangen
- geen reactie GUP ontvangen



# Evaluatie medewerking gemeenten en rioolbeheeders

## Legende

-  antwoord niet afgewacht
-  geen vragen
-  antwoord voldeed niet
-  antwoord voldeed

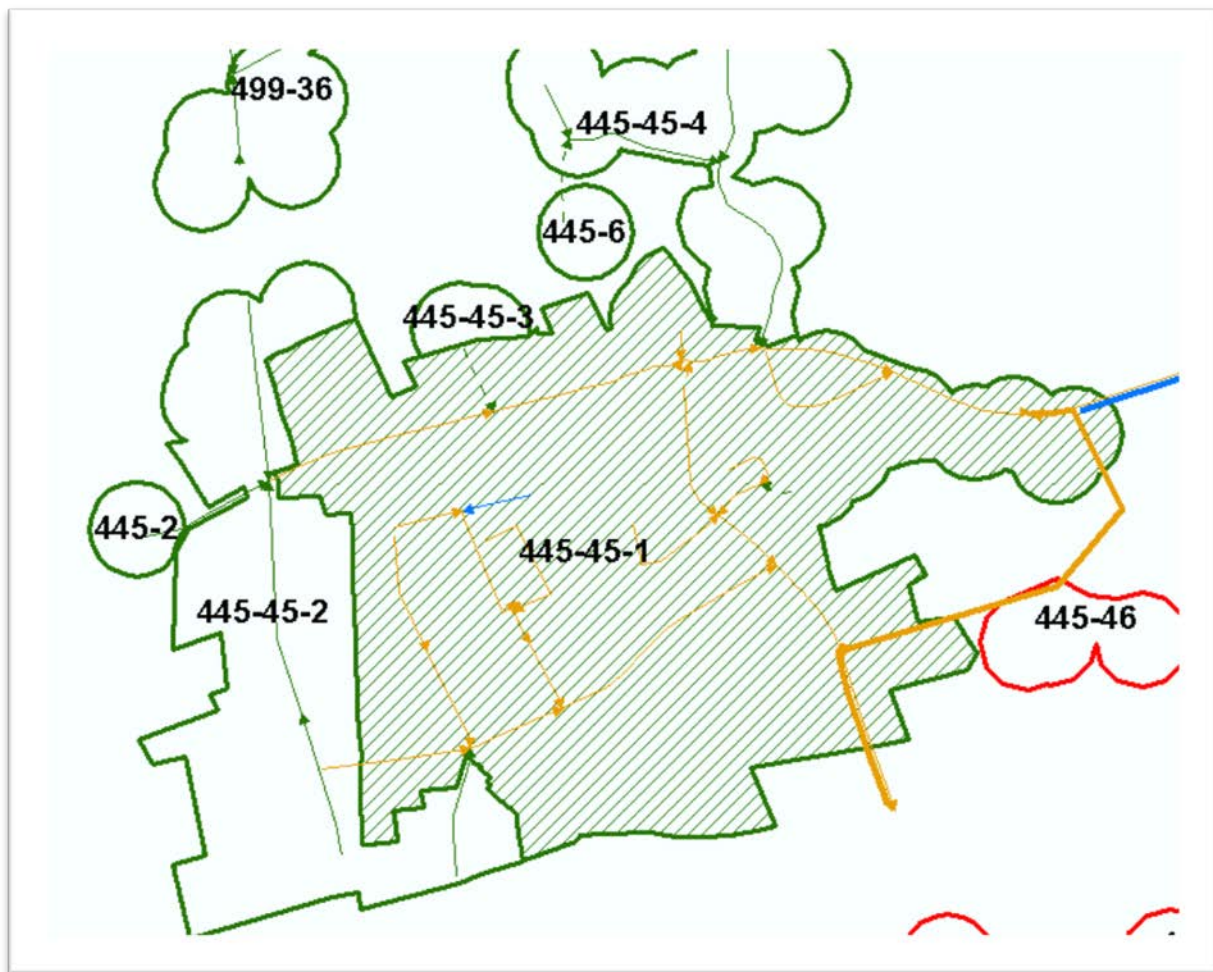
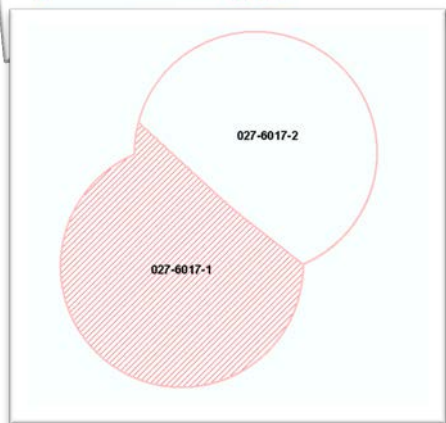
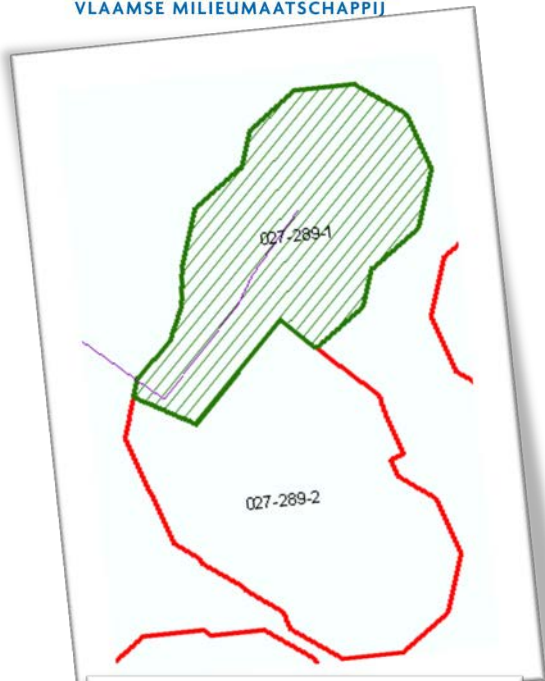


# Herziening zoneringsplan

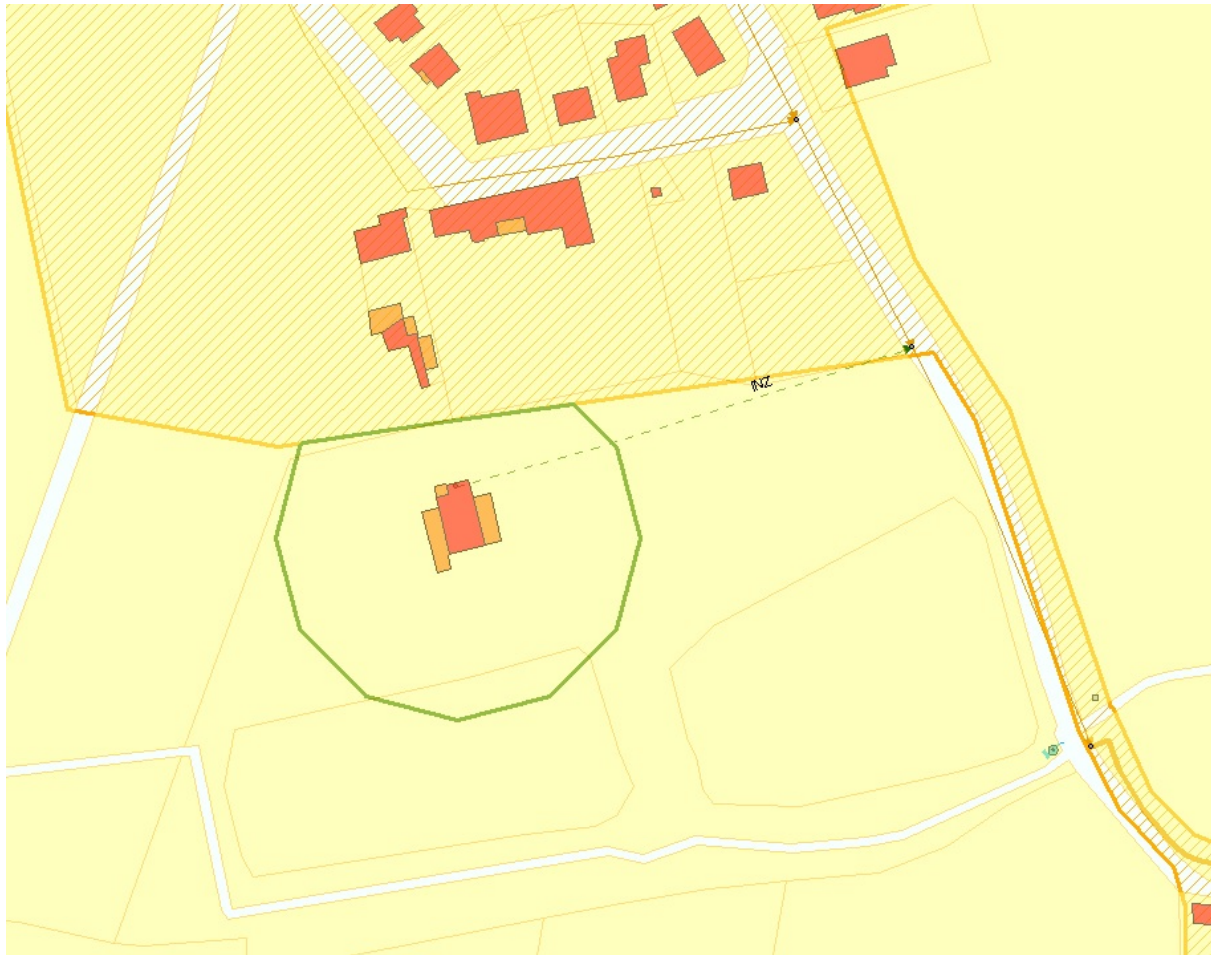
- De herziening in cijfers
  - wijziging in visie voor 1/4<sup>de</sup> gemeenten

	Definitief ZP	Ontwerp herziening ZP
Aantal IBA's	55.960	52.098
IBA's in MITK	32.621	30.965

# Gesplitste clusters



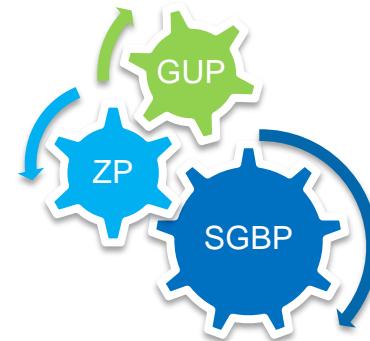
# Controle huisaansluitplicht





- **Wijziging Vlarem art 6.2.2.1.2 §1 (goedg. VL Reg 16 mei 2014)**
  - Uitzondering op aansluitplicht op riool:
    - voor woningen in individueel te optimaliseren buitengebied
    - voor woningen in centraal gebied, collectief te optimaliseren of geoptimaliseerd buitengebied waarbij:
      - afstand tussen woning of lozingspunt en openbare weg meer dan 250 meter bedraagt of
      - de rioolaansluiting via één of meerdere percelen van derden moet worden uitgevoerd

- **Wijziging (zonerings)besluit van 10/3/2006 (gepubliceerd in BS 20/05/2014)**
  - Toetsing definitief ZP om de zes jaar
  - Herziening ZP via procedure vaststelling SGBP
  - Jaarlijkse actualisatie mogelijk in wateruitvoerings-programma's : enkel voor overgang 'collectief te optimaliseren' naar 'collectief geoptimaliseerd' buitengebied
  - GUP is onderdeel van SGBP en wordt goedgekeurd conform procedure voor vaststelling SGBP



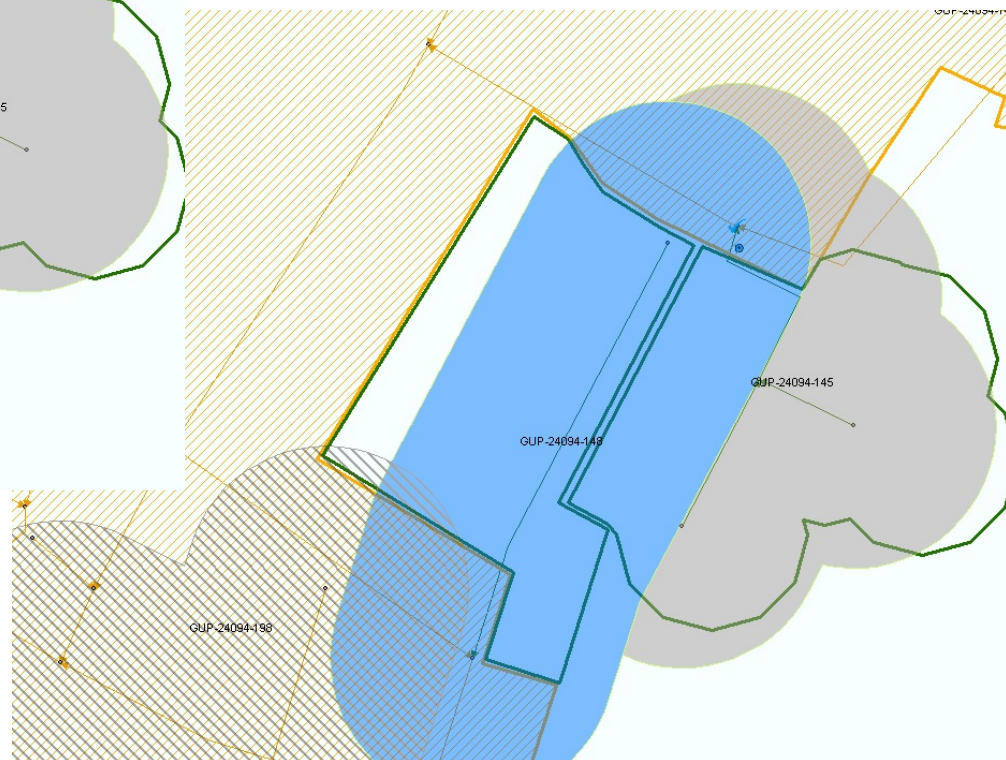
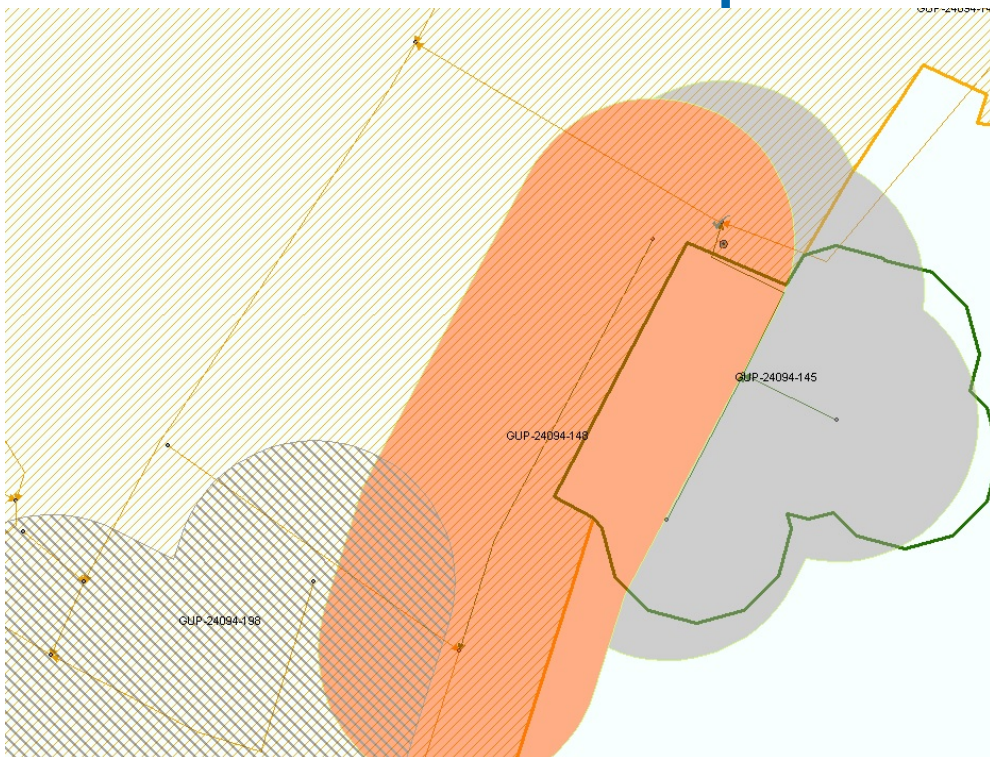
# GUP - Inhoud



# GUP – opbouw en uitgangspunten

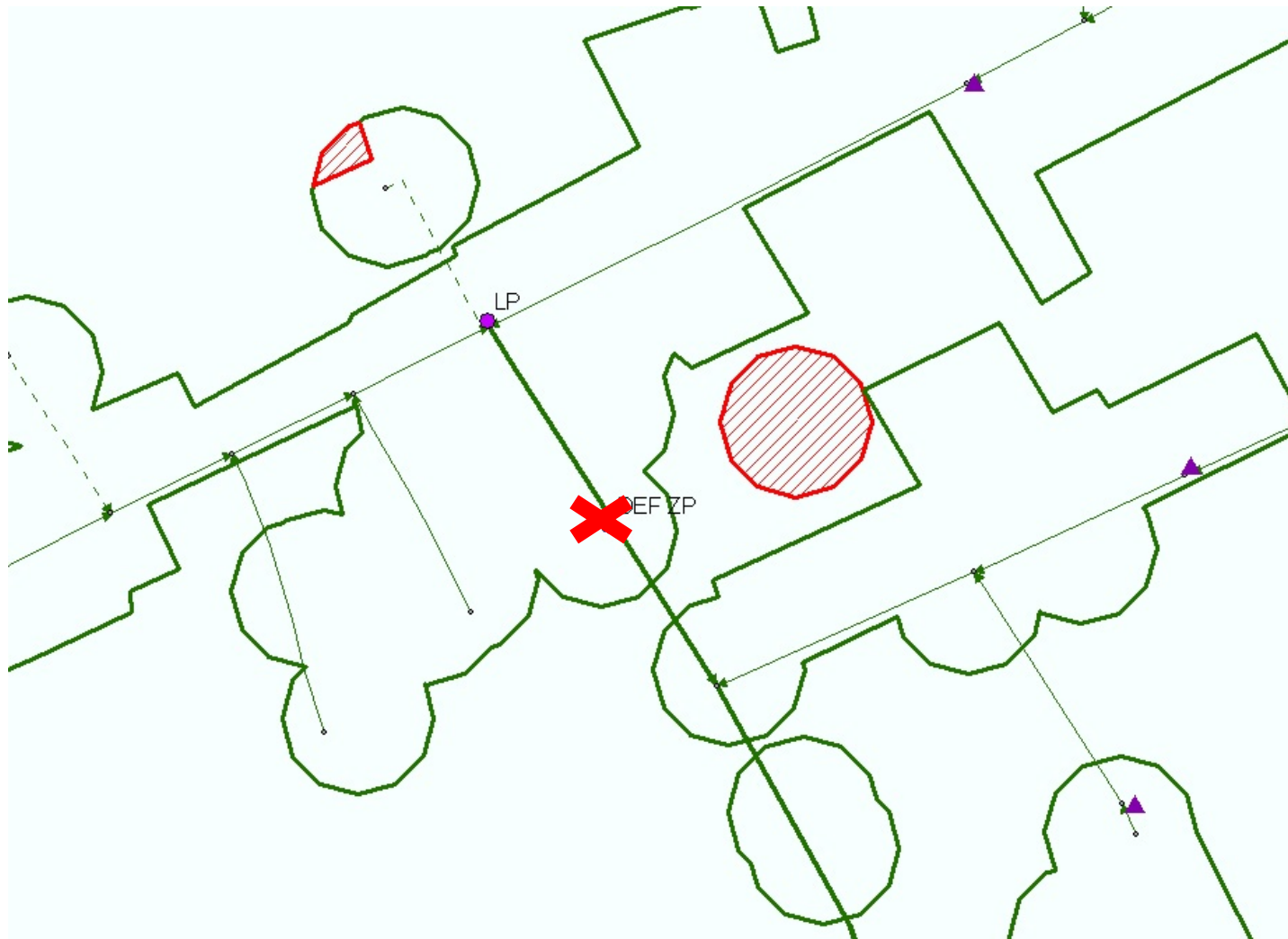


# Herziening ZP : gevolg voor prioritering in GUP





# GUP en overnamepunten

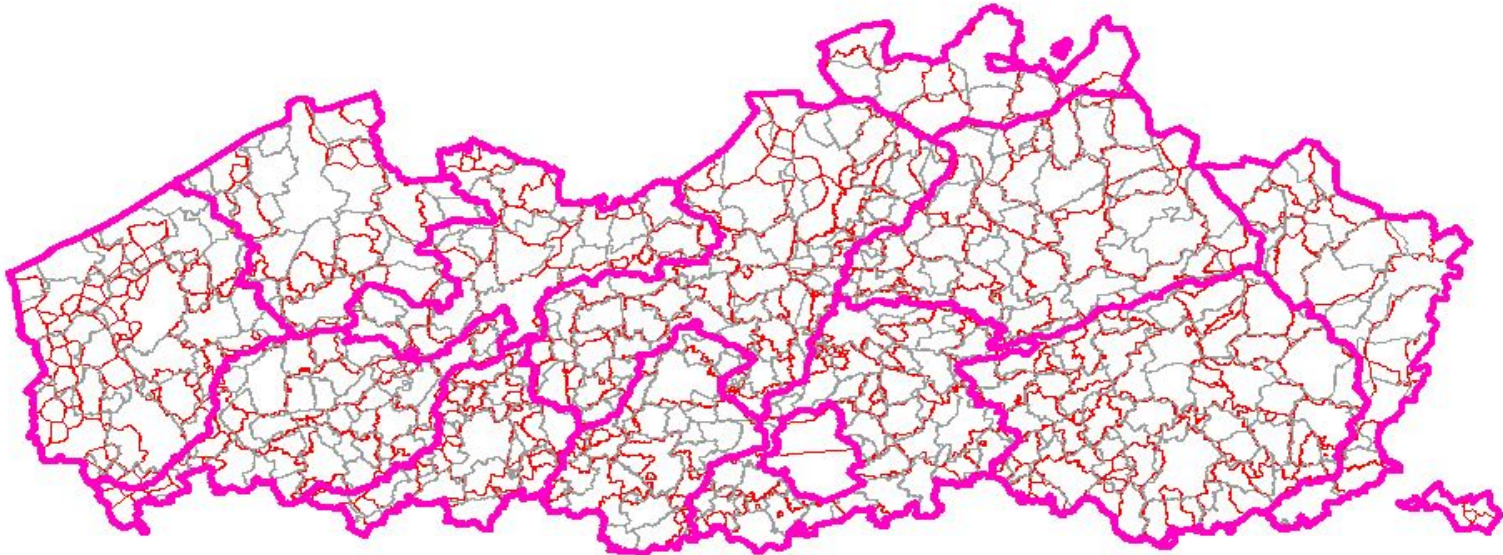






# Opmaak GUP prioritering

## Prioritering in Lingo obv bekkens



# Opmaak GUP prioritering

- Budgetonafhankelijke prioritering

1		Budget aansluitingsprojecten							
		PERIODE							
Naam Gemeente	Gemeente NISnr	1	2	3	4	5	6	7	
VLAANDEREN	90000	7.350.390,00	46.977.010,00	49571644,00	47243287,00	51401782,00	47526709,00	48401452,00	4918

- Budgetafhankelijke prioritering

46		Budget aansluitingsprojecten							
		PERIODE							
Naam Gemeente	Gemeente NISnr	1	2	3	4	5	6	7	
BEERNEM	31003	0,00	541.800,00	0,00	0,00	0,00	0,00	0,00	
PRIVE	11111	0,00	0,00	0,00	0,00	0,00	0,00	0,00	
OOSTKAMP	31022	0,00	0,00	405000,00	0,00	0,00	0,00	0,00	39840
DENTERGEM	37002	0,00	0,00	0,00	0,00	0,00	0,00	0,00	
MEULEBEKE	37007	0,00	0,00	0,00	291000,00	1210400,00	0,00	0,00	
PITTEM	37011	0,00	0,00	0,00	0,00	0,00	0,00	0,00	
RUISELEDE	37012	0,00	7.583.000,00	0,00	0,00	0,00	0,00	0,00	15204
TIELT	37015	138.600,00	0,00	3886200,00	1601600,00	1911400,00	1600200,00	2313400,00	16370
VINGENE	37018	0,00	2.546.200,00	2713200,00	2512200,00	2405400,00	0,00	4770600,00	31210
ARDOOIE	37020	0,00	0,00	0,00	0,00	0,00	0,00	0,00	
HAMME	42008	761.750,00	0,00	820800,00	417600,00	0,00	793200,00	0,00	9402
LAARNE	42010	0,00	0,00	2366600,00	1172400,00	871200,00	0,00	2445600,00	11118
WAASMUNSTER	42023	254.600,00	8.854.800,00	0,00	0,00	0,00	0,00	283200,00	
WETTEREN	42025	0,00	0,00	0,00	0,00	0,00	0,00	0,00	
ASSENEDE	43002	192.000,00	1.911.600,00	2081100,00	3282940,00	1203200,00	4104500,00	2546800,00	5892
EKLO	43005	267.000,00	0,00	621600,00	927000,00	241200,00	0,00	990000,00	3030
KAPRIJKE	43007	322.200,00	1.848.000,00	1151400,00	1729800,00	488400,00	760200,00	2037600,00	26054
MALDEGEM	43010	24.000,00	0,00	1521000,00	0,00	0,00	0,00	0,00	39158
SINT-LAUREINS	43014	0,00	2.401.200,00	1861400,00	2905200,00	532200,00	3414600,00	2791000,00	22623
ZELZATE	43018	73.800,00	0,00	0,00	0,00	0,00	0,00	313800,00	960
AALTER	44001	312.600,00	345.600,00	1359300,00	1106800,00	232200,00	1931400,00	786000,00	11184
DEINZE	44011	924.000,00	5.734.700,00	0,00	2179200,00	3040000,00	3069000,00	3034200,00	29134
DE PINTE	44012	0,00	0,00	508800,00	0,00	0,00	0,00	0,00	
DESTELBERGEN	44013	98.400,00	2.113.200,00	0,00	0,00	659400,00	821170,00	468000,00	9508
EVERGEM	44019	244.000,00	0,00	4299310,00	2781900,00	2160060,00	2343300,00	2230600,00	21892
GEVERE	44020	0,00	0,00	105000,00	419400,00	205600,00	287800,00	0,00	4860
GENT	44021	1.955.200,00	1.041.500,00	3003600,00	1930200,00	4099740,00	2381800,00	1664000,00	35322
KNESSELARE	44029	504.600,00	1.632.600,00	732000,00	1642070,00	1312800,00	1340600,00	0,00	25152
LOCHRISTI	44034	0,00	950.400,00	1428000,00	0,00	3394400,00	1584900,00	1585200,00	5744
LOVENDEGEM	44036	330.000,00	0,00	906730,00	406800,00	1890000,00	625200,00	577000,00	5186
MELLE	44040	0,00	0,00	160800,00	223200,00	35400,00	0,00	0,00	

# Opmaak GUP resultaten per actor

Actor	Aantal GUP-projecten	Aantal IE	Investeringskost (in miljoen euro)
<b>bovengemeentelijk</b>	<b>728</b>	<b>66.207</b>	<b>334,7</b>
<i>aansluiting</i>	715	66.207	327,4
<i>renovatie</i>	13	0	7,3
<b>gemeentelijk</b>	<b>12.187</b>	<b>598.031</b>	<b>5.192,7</b>
<i>aansluiting</i>	11.767	598.031	4.976,9
<i>renovatie</i>	420	0	215,8
<b>privé</b>	<b>1.411</b>	<b>22.979</b>	<b>-</b>
<i>aansluiting</i>	1.411	22.979	-
<b>TOTAAL</b>	<b>14.326</b>	<b>687.217</b>	<b>5.527,3</b>

# Opmaak GUP resultaten per bekken

BEKKEN	Aantal GUP-projecten	Aantal IE	Investeringskost (in miljoen euro)
Bekken Brugse Polders	635	33.553	332,2
Bekken Gentse Kanalen	702	45.223	331,6
Beneden-Scheldebekken	2.010	100.547	622,8
Boven-Scheldebekken	829	48.316	346,0
Demerbekken	1.754	84.485	683,3
Denderbekken	827	40.299	294,0
Dijlebekken	1.950	77.493	501,6
Ijzerbekken	924	44.644	464,2
Leiebekken	1.295	73.376	572,4
Maasbekken	652	36.994	518,9
Netebekken	2.748	102.287	860,4
<b>TOTAAL</b>	<b>14.326</b>	<b>687.217</b>	<b>5.527,3</b>

# Opmaak GUP

## resultaten per prioriteitsklasse

Prioriteit	Aantal GUP-projecten	Aantal IE	Investeringskost
-1	191	498	€ 755.130
1	1.513	35.629	€ 79.492.803
2	434	34.103	€ 260.476.080
3	2.005	158.314	€ 644.699.976
4	1.041	72.192	€ 435.152.564
5	1.009	63.870	€ 447.877.537
6	1.035	58.237	€ 472.960.780
7	924	51.420	€ 465.966.280
8	945	45.095	€ 453.037.989
9	882	37.195	€ 446.627.193
10	706	28.568	€ 349.977.471
11	377	13.395	€ 161.742.416
12	3.264	88.701	€ 1.308.554.072
<b>totaal</b>	<b>14.326</b>	<b>687.217</b>	<b>€ 5.527.343.691</b>



# GUP- rioleringsprojecten

actor	Aantal GUP- projecten	kostprijs
bovengemeentelijk	7	€ 802.513
1	7	€ 802.513
gemeentelijk	896	€ 339.166.370
1	534	€ 78.690.290
2	362	€ 260.476.080
privé	1.044	€ -
1	972	€ -
2	72	€ -
<b>Eindtotaal</b>	<b>1.947</b>	<b>€ 339.968.883</b>

# GUP - prioritaire IBA's

	Definitief ZP	Ontwerp herziening ZP
Aantal prioritaire IBA's	5.890	4.792
Aantal te plaatsen IBA's met prio = 1	4.210	3.500 à 4.000

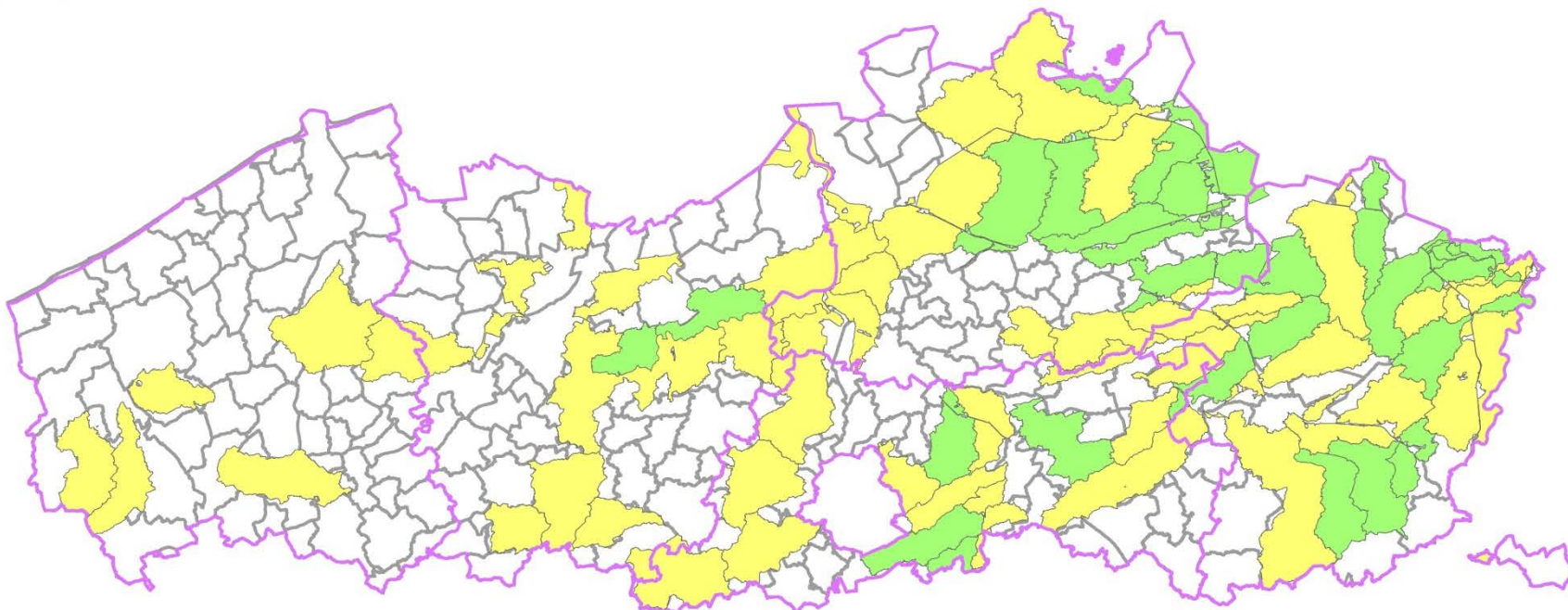
IBA's met prio = 2, afhankelijk van MITK/SPG/AG: grootte-orde 4.000



# Speerpunt- en aandachtsgebieden

## Legende

-  Speerpuntgebieden
-  Aandachtsgebieden



# Opmaak GUP maatregelenprogramma SGBP

- **Bekkenspecifiek**
  - Reeds opgedragen projecten OP en GIP
  - GUP-projecten met prio 1 en 2
  - IBA's gelegen in zones met belangrijke milieu-impact
  - Uit te voeren tegen 2021
- **Stroomgebiedsspecifiek**
  - IBA's voor weekendverblijven in speerpuntgebied of IHD-doelstelling tegen 2021
  - GUP-projecten met prio 3 of 4 gelegen in een speerpuntgebied en meerwaarde voor IHD-doelstelling tegen 2021
  - Overige GUP-projecten en IBA's tegen 2027



# Uitzondering optimale afkoppeling

- Afgebakend en berekend:
  - basis bebouwingsdichtheid
  - 218 subzones
  - in 43 gemeenten
  - > 600.000 IE

optimaal gemengd



onderzoekszone



# GUP in het openbaar onderzoek bij SGBP

- Eerste ontwerp van GUP
  - Projectenkorf en actor
  - Prioritering van projecten (riolering/IBA)
    - Vrijheidsgraden in uitvoering in tekst SGBP
  - Aanduiding gebieden met uitzondering optimale afkoppeling
    - Via kaart voor beperkt aantal gemeenten
    - Via procedure voor de rest van Vlaanderen
- Plan per gemeente (consultatie via geoloket herz ZP en GUP op [www.volvanwater.be](http://www.volvanwater.be) vanaf 9 juli)

# Opmaak GUP openbaar onderzoek

- Reacties door rioolbeheerders
  - Prioritering
  - Afbakening gebieden gescheiden stelsels
- Coördinatie reacties geformuleerd door burgers
- Ondersteuning/verdere info door VMM tijdens openbaar onderzoek
  - 5 infodagen najaar 2014

- Verschillende infomomenten verspreid over Vlaanderen, op vijf van volgende dagen:
  - Dinsdag 23 september
  - Donderdag 25 september
  - Dinsdag 30 september
  - Donderdag 2 oktober
  - Dinsdag 7 oktober
  - Donderdag 9 oktober



Dank voor uw aandacht!